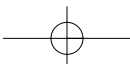
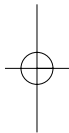
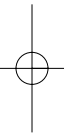


RAPPORT ANNUEL 2008





SOMMAIRE

LE CONSEIL D'ADMINISTRATION	3
LE MOT DU PRESIDENT	5
L'ENVIRONNEMENT ECONOMIQUE	6
CONJONCTURE ECONOMIQUE DANS LE MONDE	
CONJONCTURE ECONOMIQUE EN TUNISIE	
LE SECTEUR DES ASSURANCES	7
AU NIVEAU INTERNATIONAL	
AU NIVEAU NATIONAL	
L'ACTIVITE GENERALE DE LA SOCIETE	8
CHIFFRES CLES	
STRUCTURE DU PORTEFEUILLE	
SINISTRES ET PROVISIONS TECHNIQUES	
COUTS DE LA REASSURANCE	
L'ACTIVITE DE LA SOCIETE PAR BRANCHE	10
AUTOMOBILE - INCENDIE RISQUES DIVERS ET SPECIAUX	
TRANSPORT/MARITIME - VIE - GROUPE MALADIE-INVALIDITE	
ACCIDENTS DU TRAVAIL ET MALADIES PROFESSIONNELLES	
RAPPORT DES COMMISSAIRES AUX COMPTES	14
LES ANNEXES	16
BILAN	
ETAT DE RESULTAT TECHNIQUE DE L'ASSURANCE ET	
DE LA REASSURANCE VIE	
ETAT DE RESULTAT TECHNIQUE DE L'ASSURANCE ET	
DE LA REASSURANCE NON VIE	
ETAT DE RESULTAT	
ETAT DE FLUX DE TRESORERIE	



LE CONSEIL D'ADMINISTRATION

PRESIDENT FONDATEUR

M. ABDELAZIZ ESSASSI

ADMINISTRATEURS

ASSICURAZIONI GENERALI S.P.A
Représentée par : M. LUDOVIC BAYARD
M. PIERO MOZZI

UNION FINANCIERE HOLDING
Représentée par : M. NABIL ESSASSI

M.ABDELMONEM TRABELSI

M.MOHAMED MONCEF MAAOUI

Professeur RIDHA M'RAD

DIRECTEUR GENERAL

M. ABDELAZIZ DERBEL

COMMISSAIRES AUX COMPTES

M. RAOUF MENJOUR
Membre Indépendant de Baker Tilly International

M. MAKRAM GUIRAS
Membre de l'Ordre des Experts-Comptables

LE MOT DU PRESIDENT FONDATEUR

Au cours de l'année 2008, ASSURANCES MAGHREBIA a poursuivi sa croissance dans l'ensemble de ses activités. Ses résultats positifs ont été conformes à ses objectifs.

La compagnie a développé de nouvelles offres d'assurances diversifiées et compétitives sur de nouveaux segments de marché avec le support de son partenaire GENERALI.

La formation du personnel a aussi constitué une priorité de la compagnie. Elle a permis d'assurer l'efficacité de ses réseaux de distribution et la satisfaction de ses clients. D'ailleurs, cela a été couronné par le renouvellement de la certification ISO 9001 version 2000 du Système de Management de la Qualité de toutes les branches d'activités de la compagnie.

A cette occasion, je remercie tous les clients, courtiers, agents, actionnaires et collaborateurs, qui font confiance à ASSURANCES MAGHREBIA dans sa mission d'assureur responsable et innovateur.

Mais, l'année 2008 a été aussi marquée par le début d'une crise mondiale sans précédent. Aussi, fallait-il s'ouvrir d'autres perspectives notamment sur le volet régional. Des discussions ont été entamées avec une compagnie d'assurance algérienne pour la constitution d'une compagnie vie en Algérie. Cette dimension régionale s'inscrivant parfaitement dans le cadre des objectifs économiques du pays au sein de l'Union du Maghreb Arabe.

Abdelaziz ESSASSI
Président Fondateur



L'ENVIRONNEMENT ECONOMIQUE

CONJONCTURE ECONOMIQUE DANS LE MONDE

En 2008, la conjoncture économique internationale a été marquée par la poursuite des retombées de la crise financière et économique mondiale et sa propagation à la plupart des pays.

Cette situation a nécessité une intervention massive des gouvernements par le biais de la mise en œuvre de plans de relance de l'activité économique et des mesures spécifiques en faveur des secteurs affectés par cette crise.

Cependant, malgré l'importance de ces mesures, la récession économique qui a déjà touché la plupart des pays développés devrait se poursuivre en 2009. Ainsi, la croissance mondiale ne devrait pas dépasser 0,5 % contre un taux de 3,4% pour l'année 2008.

CONJONCTURE ECONOMIQUE EN TUNISIE

Sur le plan national, le recul de la demande mondiale et la dégradation des perspectives de croissance dans les pays de l'Union européenne, enregistrés au cours des trois derniers mois de l'année 2008, se sont répercutés sur l'activité économique, notamment sur certains secteurs exportateurs.

Selon la Banque Mondiale, le taux de croissance en Tunisie a reculé, passant de 6,3% en 2007 à 5,1% en 2008, pour une grande part à cause de la dégradation des conditions extérieures, en particulier le ralentissement de l'activité économique dans l'Union européenne.

Sur un autre plan, la capitalisation boursière est passée de 6.527 millions de dinars fin 2007 à 8.301 millions de dinars fin 2008.

Le taux d'inflation a atteint 5% pour l'ensemble de l'année contre 3,2% en 2007.

En ce qui concerne l'évolution du dinar sur le marché des changes, du début de l'année et jusqu'au 30 décembre 2008, elle dégage une légère baisse de 2,9% vis à vis de l'euro contre une appréciation de 4% par rapport au dollar américain.



LE SECTEUR DES ASSURANCES

AU NIVEAU INTERNATIONAL

A l'échelle internationale, le secteur des assurances a été marqué en 2008, par la nationalisation du géant américain de l'assurance, American International Group (AIG), afin de lui éviter une faillite qui aurait provoqué des répercussions graves aussi bien sur le marché américain qu'international.

Nombreux sont les réassureurs qui ont enregistré, soit des dépréciations, soit de fortes baisses de bénéfice. Ce qui les a initiés à accroître leurs tarifs en 2009, pour maintenir leurs performances.

Sur un autre plan, s'agissant des catastrophes naturelles, l'extrait du rapport annuel de Munich Re, sur ces catastrophes, estime que les pertes totales de 2008 seront plus de deux fois plus lourdes qu'en 2007. Les pertes couvertes par les compagnies d'assurances et de réassurance ont augmenté de 50% environ, pour atteindre 45 milliards de dollars.

AU NIVEAU NATIONAL

Le secteur des assurances en Tunisie a été marqué essentiellement par la privatisation partielle de la STAR dont 35% du capital ont été rachetés par l'assureur français Groupama. Cette privatisation souligne l'ouverture progressive du marché des assurances tunisien à l'investissement étranger.

Le secteur a connu durant l'année 2008 d'autres faits saillants tels que:

- l'augmentation de capital de l'ASTREE de 10 millions de dinars à 20 millions de dinars ainsi que celle du GAT de 20 millions de dinars à 25 millions de dinars.
- l'organisation au mois d'octobre du 14ème Forum de la Réassurance Africaine, portant sur « l'Assurance Agricole en Afrique »

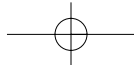
Au niveau légal et réglementaire, on note la promulgation d'un certain nombre de textes dont notamment :

- La Loi n° 2008-8 du 13 février 2008, modifiant et complétant le Code des Assurances, relative à la création du Comité Général des Assurances et la fixation de son organisation et de ses missions.
- Le décret du 24 mars 2008, portant détermination des modalités de prise en charge, procédures et taux de prestations de soins au titre du régime de base d'assurance maladie.



- L'arrêté conjoint du Ministre des Affaires Sociales, de la Solidarité et des Tunisiens à l'Etranger et du Ministre de la Santé Publique du 03 juin 2008, portant fixation du plafond annuel des montants des prestations de soins ambulatoires prises en charge par le régime de base d'assurance maladie, au titre de la filière privée de soins ou du système de remboursement.
- Le décret du 07 juillet 2008, fixant les taux de redevances revenant au Comité Général des Assurances et prévues par l'article 198 du Code des Assurances ainsi que leurs montants et les modalités de leur perception.

L'actualité 2008 a été également marquée par les décisions présidentielles annoncées en novembre, visant à protéger les entreprises exportatrices des effets de la crise financière et économique internationale dont celles notamment relatives à la prise en charge par l'Etat de 50% des primes d'assurances afférentes à leurs contrats d'assurance à l'export souscrits auprès de la COTUNACE. Ces décisions ont été concrétisées par la Loi du 30 décembre 2008, portant mesures conjoncturelles de soutien aux entreprises pour poursuivre leurs activités.



L'ACTIVITE GENERALE DE LA SOCIETE

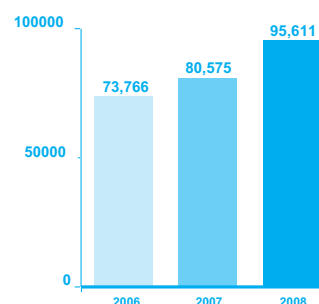
Dans un marché de plus en plus concurrentiel et difficile, ASSURANCES MAGHREBIA a poursuivi sa croissance sur l'ensemble de ses activités, intensifié son développement et renforcé sa rentabilité.

CHIFFRES CLES

Ils s'établissent comme suit :

DESIGNATION	2007	2008	VARIATION
Chiffre d'Affaires (CA)	80 575 153	95 610 514	18,7%
Indemnisations	26 779 909	38 703 900	44,5%
Encaissements de primes	84 970 767	98 682 488	16,1%
Taux de recouvrement	92,40%	92,80%	0,4%
Commissions servies	6 497 123	7 139 647	9,9%
Frais Généraux (FG)	8 688 339	9 487 795	9,2%
Rapport FG/CA	10,78%	9,92%	-8,0%
Ratio coût général de chargement	18,80%	17,39%	-7,5%
Valeurs Mobilières	110 644 319	135 274 507	22,3%
Bénéfice Net	4 038 844	5 733 832	42,0%

Evolution du Chiffre d'Affaires des trois dernières années (en MD)



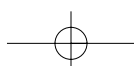
STRUCTURE DU PORTEFEUILLE

Au 31 décembre 2008, la structure du portefeuille global de la Compagnie se présente comme suit :

La branche **Automobile** est en nette diminution, pour représenter **24%** contre 26,3%, perdant ainsi 2,3 points par rapport à l'année dernière.

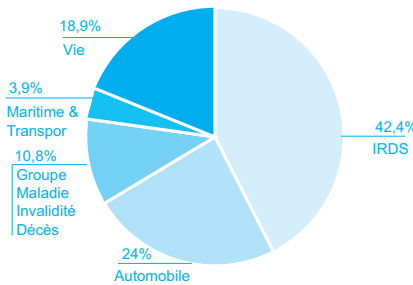
Les branches **IRDS** renforcent considérablement leur contribution dans la structure du portefeuille, passant de 37,1% à **42,4%**, soit +5,3 points

Le **Transport / Maritime** est en retrait, sa part est ramenée de 5,1% en 2007 à **3,9%** en 2008.





Structure du portefeuille par branche (vie & non vie)



Les Assurances **Vie** se sont légèrement repliées, pour représenter **18,9%** du chiffre d'affaires global contre 19,7% en 2007.

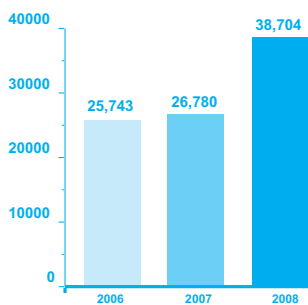
Le **Groupe Maladie** est en très léger retrait, **10,8%** contre 11,8%, perdant ainsi 1 point par rapport à l'année écoulée.

SINISTRES ET PROVISIONS TECHNIQUES

Le total des sinistres réglés au 31 décembre 2008 s'élève à **38.703.900** dinars contre 26.779.909 dinars, en augmentation de **44,5%**, par rapport à l'an passé.

Le taux global des sinistres réglés au cours de l'année représente **40,5%** du chiffre d'affaires contre 33,2% l'an passé.

Evolution des sinistres réglés des trois dernières années (en MD)



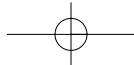
Les provisions techniques sont estimées à **153.895.507** dinars contre 135.739.337 dinars au 31 décembre 2007, en augmentation de 18.156.170 dinars, soit **+13,4%** par rapport à l'année précédente. Elles représentent **161%** des primes émises de l'exercice.

COUTS DE LA REASSURANCE

Le montant total des primes cédées passe de 26.119.105 dinars à **37.067.855** dinars en 2008, soit une augmentation de **41,9%**.

Le ratio primes cédées sur primes émises de l'exercice est de **38,8%** contre 32,4% l'année écoulée.

Le montant des sinistres réglés à la charge des réassureurs est de 13.005.909 dinars et la participation de ces derniers dans les provisions techniques est de 28.330.699 dinars.



L'ACTIVITE DE LA SOCIETE PAR BRANCHE

Les résultats enregistrés par la Compagnie en 2008 sont en nette progression par rapport à 2007. A l'exception de l'Assurance Transport / Maritime, pour laquelle nous enregistrons une baisse du chiffre d'affaires, toutes les autres branches se sont comportées positivement et ont activement contribué au développement de la Compagnie.

AUTOMOBILE

Après avoir connu un certain ralentissement en 2007 (+4,1%) contre (+27,6%) en 2006, le chiffre d'affaires de la branche Automobile s'inscrit de nouveau en hausse, passant de 21.181.896 dinars à **22.969.681** dinars, soit une augmentation de **8,4%** (+1.787.785 dinars). Cette évolution trouve son origine dans l'accroissement du parc automobile et l'augmentation du tarif.

Les sinistres réglés au titre de cette branche, tous dommages confondus s'élèvent à **12.641.052** dinars contre 12.253.397 dinars, en augmentation de **3,2%** par rapport à 2007. Ils représentent **32,7%** du total des règlements contre 45,8% en 2007.

Les règlements au titre des **sinistres matériels** s'élèvent à **5.710.495** dinars contre 5.511.712 dinars, soit une augmentation de **3,6%** (+198.783 dinars).

Les règlements au titre des **sinistres corporels** enregistrent une très légère augmentation de **2,8%**. Ils passent de 6.741.685 dinars en 2007 à **6.930.558** dinars cette année, (+188.873 dinars).

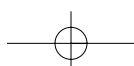
Les provisions pour sinistres à payer de la branche s'élèvent à **47.032.916** dinars contre 42.396.211 dinars au 31 décembre 2007, en évolution de **10,9%**.

INCENDIE RISQUES DIVERS ET SPECIAUX (IRDS)

Les activités IRDS toutes branches confondues, qui génèrent 37,1% du chiffre d'affaires, connaissent un rebond significatif en 2008. Elles progressent de **35,6%** contre 33,3% en 2007, pour s'établir à **40.577.292** dinars contre 29.921.207 dinars.

La branche **Incendie** enregistre une certaine décélération, pour être ramenée de 14.113.233 dinars en 2007 à **13.703.777** dinars cette année, soit une réduction de **2,9%**.

Les contrats **Multirisque** s'inscrivent de nouveau en baisse, revenant de 1.455.334 dinars en 2007 à **1.316.532** dinars, soit une diminution de **9,5%**.





Les assurances **Individuelles Accidents** affichent une augmentation d'une année à l'autre passant de 1.376.654 dinars à **1.505.599** dinars, en évolution de **9,4%**.

L'assurance **Vol** marque une évolution significative de **26,7%**, pour atteindre **742.748** dinars contre 586.451 dinars. Cette évolution continue de porter la marque de la dynamisation de la vente de l'assurance vol des cartes de crédit et chèques, via la bancassurance.

Pour la deuxième année consécutive, les **Risques Spéciaux** s'inscrivent de nouveau en hausse, passant de 10.206.934 dinars à **20.826.791** dinars en 2008, soit une progression de **104,1%** qui s'explique notamment par la réalisation de nouvelles affaires importantes.

Les contrats **Assistance** s sont en très légère baisse de **1,2%**. Leurs émissions sont ramenées de 457.314 dinars à **451.799** dinars, Ce repli est dû essentiellement à la commercialisation des produits d'assistance, via un partenariat exclusif banques / assurances et la poste.

La **Responsabilité Civile** , s'est accrue en 2008 à un rythme moins rapide que celui de l'année précédente, soit **4,4%** contre 15,8%, pour se situer à **3.798.379** dinars contre 3.637.935 dinars un an auparavant. Cet accroissement s'explique essentiellement par la réalisation de nouvelles affaires « **RC Décennale** » dont les émissions atteignent **1.033.096** dinars contre 709.966 dinars l'an passé, soit un accroissement de **45,5%**.

Les indemnités effectuées au titre des branches **IRDS** augmentent de **287,9%**, pour passer de 3.353.792 dinars en 2007 à **13.009.087** dinars cette année, en raison notamment de sinistres importants réglés au cours de l'exercice.

Au 31 décembre 2008, les provisions pour sinistres à payer IRDS totalisent **16.250.313** dinars contre 18.198.504 dinars au 31 décembre 2007.

TRANSPORT/MARITIME

La branche **Transport / Maritime** s'inscrit de nouveau en baisse de **8,7%**. Amorcé en 2007(-8,6%), ce recul se poursuit cette année, pour se situer à **3.713.798** dinars contre 4.066.542 dinars l'année écoulée.

Les sinistres réglés au titre de cette branche s'élèvent à **1.128.302** dinars contre 567.313 dinars en 2007, en augmentation de **98,9%**.

En réduction de **4,2%**, les provisions pour sinistres à payer s'élèvent à **2.889.918** dinars contre 3.017.638 dinars au 31 décembre 2007.



L'ACTIVITE DE LA SOCIETE PAR BRANCHE

VIE

L'activité des assurances **Vie - Capitalisation** qui représente **18,9%** du chiffre d'affaires global de la Compagnie se maintient à un niveau satisfaisant. Elle affiche en 2008 un fort dynamisme commercial avec une production annuelle de **18.047.031** dinars contre 15.901.800 dinars, soit **+13,5%** par rapport à 2007.

Les règlements en prestations et capitaux échus s'établissent à **2.361.899** dinars contre 1.763.885 dinars en 2007, en augmentation de **33,9%**.

Les provisions mathématiques Vie progressent de **16,2%**, passant de 44.682.949 dinars à **51.928.905** dinars.

GROUPE MALADIE-INVALIDITE

Après avoir affiché pour la première fois en 2007 une baisse de 13,4%, l'Assurance **Groupe Maladie** enregistre en 2008 une progression annuelle de **8,4%**. Ses émissions s'élèvent à **10.302.712** dinars contre 9.503.706 dinars l'an passé.

Les remboursements des frais de soins accordés au titre de cette catégorie d'assurances atteignent **9.468.036** dinars contre 8.695.625 dinars, en augmentation de 8,9% par rapport à l'exercice précédent.

ACCIDENTS DU TRAVAIL ET MALADIES PROFESSIONNELLES

Les indemnités effectuées au titre de la liquidation des rentes s'élèvent à **95.523** dinars contre 145.898 dinars un an auparavant.

Les provisions mathématiques des rentes sont ramenées de 1.123.918 dinars au 31 décembre 2007 à **1.076.029** dinars au 31 décembre 2008, en baisse de **4,3%**.

RAPPORT DES COMMISSAIRES AUX COMPTES

Messieurs les Actionnaires,

En exécution de la mission légale de commissariat aux comptes que vous avez bien voulu nous confier suivant PV de vos Assemblées Générales Ordinaires du 24 avril 2006 et du 15 mai 2008, nous avons vérifié les états financiers des ASSURANCES MAGHREBIA au 31 décembre 2008.

Ces états financiers relèvent de la responsabilité du Conseil d'Administration de la société. Notre responsabilité consiste à exprimer une opinion sur ces états financiers sur la base de nos travaux d'audit.

I - OPINION SUR LES COMPTES ANNUELS

Nous avons eu à notre disposition les états financiers présentés conformément aux prescriptions de la loi 96-112 du 30 décembre 1996, du décret 96-2459 du 30 décembre 1996, ainsi que les normes 26 à 31 prévues par l'arrêté du Ministre des Finances du 26 juin 2000, portant approbation des normes comptables sectorielles, ainsi que l'arrêté du Ministre des Finances du 27 février 2001 tel que modifié par l'arrêté du Ministre des Finances du 28 mars 2005 portant le mode de calcul des provisions techniques et les conditions de leur représentation.

Nous avons effectué notre audit selon les normes de la profession; ces normes requièrent la mise en oeuvre de diligences permettant d'obtenir l'assurance raisonnable que les comptes annuels ne comportent pas d'anomalies significatives.

Notre audit consiste à examiner, par sondages, les éléments probants justifiant les données contenues dans ces comptes. Il consiste également à apprécier les principes comptables suivis et les estimations significatives retenues pour l'arrêté des comptes et à apprécier leur présentation d'ensemble. Nous estimons que nos contrôles fournissent une base raisonnable à l'opinion exprimée ci-après.

Sur la base des travaux effectués, nous sommes en mesure de certifier que les comptes annuels de la société ASSURANCES MAGHREBIA sont réguliers et sincères et donnent une image fidèle des opérations de l'exercice écoulé ainsi que de la situation financière de la société à la fin de cet exercice.

Le total net du bilan soumis à votre approbation s'établit à 218.002.217,477 DT et dégage un résultat bénéficiaire de 5.733.832,173 DT.

II - VERIFICATIONS ET INFORMATIONS SPECIFIQUES

Nous avons également procédé, conformément aux normes de la profession, aux vérifications spécifiques prévues par la loi.

En application des dispositions de l'article 266 du code des sociétés commerciales, nous n'avons pas d'observations à formuler sur la sincérité et la concordance avec les comptes annuels des informations données dans le rapport de gestion du Conseil d'Administration et dans les documents adressés aux actionnaires sur la situation financière et les comptes annuels.

LES COMMISSAIRES AUX COMPTES

RAOUF MENJOUR
Membre Indépendant de Baker Tilly International
MAKRAM GUIRAS
Membre de l'Ordre des Experts-Comptables

BILAN AU 31 DECEMBRE 2008

(EXPRIMÉ EN DINARS)

ACTIF	31/12/08		31/12/07
	VB + AMORT	NET	NET
Actifs incorporels			
Portefeuilles rachetés et autres actifs incorporels	553 040,027	113 160,000	482 969,033
Moins Amortissements et Provisions	(439 880,027)		(361 479,751)
	553 040,027	113 160,000	121 489,282
Actifs corporels			
Mobilier de bureau, Matériel Informatique & Matériel de transport	4 077 016,289	837 322,100	3 879 053,963
Moins Amortissements et Provisions	(3 239 694,189)		(3 015 094,133)
	4 077 016,289	837 322,100	863 959,830
Placements			
Terrains et constructions			
Terrains et constructions d'exploitation	7 828 672,869	6 551 908,964	6 394 873,819
Moins Amortissements et Provisions	(1 276 763,905)		(1 162 716,029)
Terrains et constructions hors exploitation	12 916 550,327	8 842 378,713	12 916 550,327
Moins Amortissements et Provisions	(4 074 171,614)		(3 770 616,757)
Placements dans les entreprises liées et participations			
Parts dans des entreprises liées	5 825 118,280	5 688 027,900	5 825 118,280
Moins Amortissements et Provisions	(137 090,380)		(208 153,449)
Actions et autres titres à revenu variable	19 112 551,591	17 908 896,008	14 598 815,166
Moins Amortissements et Provisions	(1 203 655,583)		(1 070 204,326)
Obligations et autres titres à revenu fixe	107 238 720,628	107 238 720,628	88 965 443,888
Avances sur Police vie	639 086,719	639 086,719	420 318,009
Dépôts et cautionnements	1 740,000	1 740,000	1 740,000
Créances pour espèces déposées auprès des entreprises cédantes	350 025,165	350 025,165	287 146,950
Placements représentant les provisions techniques des contrats en unités des comptes			
	3 098 116,014	3 098 116,014	1 281 983,450
	157 010 581,593	150 318 900,111	124 480 299,328
Part des réassureurs dans les provisions techniques			
Provisions pour primes non acquises (non vie)	16 289 108,527	16 289 108,527	11 589 186,457
Provisions mathématiques (vie)	57 829,662	57 829,662	306 202,838
Provisions pour sinistres (non vie)	11 836 262,230	11 836 262,230	17 834 394,540
Provisions pour sinistres (vie)	121 490,320	121 490,320	98 850,000
	28 304 690,739	28 304 690,739	29 828 633,835
Créances			
Créances nées d'opérations d'assurance directe			
Primes acquises et non émises	2 861 460,530	2 861 460,530	2 688 522,610
Autres créances nées d'opérations d'assurances directes			
Primes à recevoir	8 382 405,885	7 326 474,111	7 629 627,769
Primes à annuler vie	(123 755,851)		(147 514,699)
Primes à annuler non vie	(932 175,923)		(903 095,626)
Autres Créances diverses	4 402 326,119	2 210 187,665	4 629 134,950
Moins Amortissements et Provisions	(2 192 138,454)		(1 785 765,008)
Comptes courants co-assureurs	796 872,410	796 872,410	804 217,608
Créances nées d'opérations de réassurance			
Comptes courants des cédantes	319 147,513	319 147,513	707 767,121
Autres créances nées d'opérations de réassurance	413 043,092	413 043,092	413 043,092
Autres créances			
Etat, organismes de sécurité sociale, collectivités publiques	411 830,462	411 830,462	912 509,884
Débiteurs divers	1 295 745,326	1 295 745,326	505 854,693
	18 759 075,486	15 634 761,109	15 454 302,394
Autres éléments d'actif			
Valeurs à l'encaissement	5 455 724,686	5 455 724,686	4 400 046,840
Avoir en banque, CCP et caisse	9 702 545,125	9 702 545,125	8 213 806,055
Frais d'acquisition reportés	2 570 333,519	2 570 333,519	2 287 489,631
Intérêts et loyers acquis non échus	4 595 055,211	4 595 055,211	4 185 982,318
Autres comptes de régularisation	469 724,877	469 724,877	254 954,362
	22 793 383,418	22 793 383,418	19 342 279,206
Total de l'actif	231 497 787,552	218 002 217,477	190 090 963,875

(EXPRIMÉ EN DINARS)

CAPITAUX PROPRES ET PASSIFS	31/12/08	31/12/07
Capitaux propres		
Capital social	10 000 000,000	10 000 000,000
Réserve Légale	1 000 000,000	1 000 000,000
Réserves Facultatives	200 000,000	200 000,000
Autres Réserves	800 000,000	0,000
Autres capitaux propres	11 019 260,301	10 629 151,278
Résultats reportés	4 171 889,609	2 323 154,860
Total des capitaux propres avant résultat de l'exercice	27 191 149,910	24 152 306,138
Résultat de l'exercice	5 733 832,173	4 038 843,772
Total des capitaux propres avant affectation	32 924 982,083	28 191 149,910
Passif		
Provisions techniques brutes		
Provisions pour primes non acquises (non vie)	26 689 818,063	21 893 069,850
Provisions mathématiques (vie)	51 928 905,000	44 682 949,000
Provision pour frais de gestion (vie)	639 040,000	521 198,000
Provisions pour sinistres (vie)	3 575 130,000	2 075 558,000
Provisions pour sinistres (non vie)	66 173 147,125	63 612 353,894
Prévisions de recours à encaisser (non vie)	(3 158 246,322)	(3 206 781,352)
Provisions mathématiques des rentes(non vie)	1 286 589,926	1 392 231,965
Provisions pour participations aux bénéfices et ristournes (non vie)	70 826,494	43 676,805
Provisions pour participations aux bénéfices et ristournes (vie)	288 952,000	155 846,000
Provisions pour risques en cours (non vie)	44 982,283	0,000
Provisions pour égalisation (vie)	100 000,000	80 000,000
Provisions pour contrats en unités de compte	3 098 116,000	1 282 453,000
	150 737 260,569	132 532 555,162
Dettes pour dépôts en espèces reçues des cessionnaires	12 763 208,342	10 933 264,181
Autres dettes		
Dettes nées d'opérations d'assurance directe	628 156,960	588 347,855
Comptes courants de co-assureurs	471 280,367	430 456,914
Dettes nées d'opérations de réassurance	16 640 139,173	14 188 408,294
Dépôts et cautionnements reçus	382 362,986	314 485,044
Etat,organismes de sécurité sociale, collectivités publiques	1 059 770,654	24 669,015
Créditeurs divers	1 931 983,483	2 583 197,770
	21 113 693,623	18 129 564,892
Autres passifs		
Comptes de régularisation passif	463 072,860	304 429,730
	463 072,860	304 429,730
TOTAL DU PASSIF	185 077 235,394	161 899 813,965
Total des capitaux propres et du passif	218 002 217,477	190 090 963,875

ETAT DE RESULTAT TECHNIQUE DE L'ASSURANCE ET DE LA REASSURANCE VIE

(EXPRIMÉ EN DINARS)

	OPERATIONS BRUTES 31/12/08	CESSIONS ET RETROCESSIONS 31/12/08	OPERATIONS NETTES 31/12/08	OPERATIONS NETTES 31/12/07
Primes	17 602 055,912	(345 765,478)	17 256 290,434	15 448 588,684
Primes émises	17 602 055,912	(345 765,478)	17 256 290,434	15 448 588,684
Produits des placements	3 591 220,450		3 591 220,450	3 193 112,953
Revenus des placements	3 321 055,879		3 321 055,879	3 153 213,045
Autres produits de placements	22 746,067		22 746,067	16 797,293
Reprises de corrections de valeurs sur placements	247 418,504		247 418,504	23 102,615
Profits provenant de la réalisation des placements	0,000		0,000	0,000
Autres produits techniques	0,000	56 744,388	56 744,388	62 187,464
Charges de sinistres	(5 844 421,648)	65 222,719	(5 779 198,929)	(4 499 284,432)
Montants payés	(4 344 849,648)	42 582,399	(4 302 267,249)	(4 055 095,398)
Variation de la provision pour sinistres	(1 499 572,000)	22 640,320	(1 476 931,680)	(444 189,034)
Variation des autres provisions techniques	(9 332 567,000)	(15 590,540)	(9 348 157,540)	(9 412 112,656)
Provisions mathématiques vie	(7 245 956,000)	(15 590,540)	(7 261 546,540)	(8 127 556,091)
Provisions pour frais de gestion	(117 842,000)		(117 842,000)	(231 215,063)
Provisions pour égalisation	(20 000,000)		(20 000,000)	(10 000,000)
Provisions pour participation aux bénéfices et ristournes	(133 106,000)		(133 106,000)	(20 135,508)
Provisions pour contrats en unités de comptes	(1 815 663,000)		(1 815 663,000)	(1 023 205,994)
Frais d'exploitation	(4 005 361,329)	23 008,223	(3 982 353,106)	(3 085 946,236)
Frais d'acquisition	(3 018 490,945)		(3 018 490,945)	(2 427 903,549)
Frais d'administration	(986 870,384)		(986 870,384)	(810 665,354)
Commissions reçues des réassureurs		23 008,223	23 008,223	152 622,667
Autres charges techniques	(254 024,225)		(254 024,225)	(311 425,045)
Charges de Placements	(467 487,232)		(467 487,232)	(648 056,729)
Charges de gestion des placements y compris les charges d'intérêt	(357 265,866)		(357 265,866)	(330 103,409)
Correction de valeurs sur placements	(110 221,366)		(110 221,366)	(317 953,320)
Pertes provenant de la réalisation des placements	0,000		0,000	0,000
Sous-total : Résultat technique				
de l'assurance et de la réassurance vie	1 289 414,928	(216 380,688)	1 073 034,240	747 064,003

ETAT DE RESULTAT TECHNIQUE DE L'ASSURANCE ET DE LA REASSURANCE NON VIE

(EXPRIMÉ EN DINARS)

	OPERATIONS BRUTES 31/12/08	CESSIONS ET RETROCESSIONS 31/12/08	OPERATIONS NETTES 31/12/08	OPERATIONS NETTES 31/12/07
Primes acquises	72 065 022,759	(32 248 523,876)	39 816 498,883	37 499 370,581
Primes émises et acceptées	76 861 770,972	(36 715 663,310)	40 146 107,662	38 242 480,412
Variation de la provision pour primes non acquises	(4 796 748,213)	4 467 139,434	(329 608,779)	(743 109,831)
Produits de placements alloués,				
transférés de l'état de résultat non technique	3 006 514,419		3 006 514,419	1 300 541,049
Autres produits techniques				
	164 627,626		164 627,626	136 823,225
Charges de sinistres				
	(38 376 120,912)	6 965 212,513	(31 410 908,399)	(29 746 315,956)
Montants payés	(35 815 327,681)	12 963 344,823	(22 851 982,858)	(20 911 073,936)
Variation de la provision pour sinistres	(2 560 793,231)	(5 998 132,310)	(8 558 925,541)	(8 835 242,020)
Variation des autres provisions techniques				
	12 124,726		12 124,726	361 504,832
Variation des provisions mathématiques des rentes	105 642,039		105 642,039	138 818,815
Variation des prévisions de recours	(48 535,030)		(48 535,030)	89 592,780
Variation de la provision pour risques en cours	(44 982,283)		(44 982,283)	133 093,237
Participation aux bénéfices et ristournes				
	(27 149,689)		(27 149,689)	14 661,699
Frais d'exploitation				
	(9 563 989,202)	5 600 201,634	(3 963 787,568)	(4 957 906,917)
Frais d'acquisition	(7 469 665,776)		(7 469 665,776)	(6 666 255,835)
Frais d'acquisition reportés	282 843,888		282 843,888	337 815,332
Frais d'administration	(2 377 167,314)		(2 377 167,314)	(3 004 068,675)
Commissions reçues des réassureurs		5 600 201,634	5 600 201,634	4 374 602,261
Autres charges techniques				
	(1 629 116,004)		(1 629 116,004)	(1 498 549,742)
Sous-total : Résultat technique de l'assurance				
et de la réassurance non vie	25 651 913,723	(19 683 109,729)	5 968 803,994	3 110 128,771

ETAT DE RESULTAT AU 31 DECEMBRE 2008

(EXPRIMÉ EN DINARS)

	31/12/08	31/12/07
Résultat technique de l'assurance et de la réassurance non vie	5 968 803,994	3 110 128,771
Résultat technique de l'assurance et de la réassurance vie	1 073 034,240	747 064,003
Produits des placements (assurance et réassurance non vie)	6 538 300,853	3 928 988,425
Revenus des placements	2 821 261,010	2 354 408,105
Autres produits de placements	3 615 438,360	1 122 425,546
Reprises de corrections de valeurs sur placements	54 379,936	320 600,000
Profits provenant de la réalisation des placements	47 221,547	131 554,774
Charges des placements	(3 407 140,295)	(2 226 050,513)
Charges de gestion des placements, y compris les charges d'intérêts	(871 014,048)	(467 964,015)
Correction de valeur sur placements	(512 514,510)	(809 469,737)
Pertes provenant de la réalisation des placements	(2 023 611,737)	(948 616,761)
Produits des placements alloués, transférés à l'état de résultat technique de l'assurance et de réassurance non vie	(3 006 514,419)	(1 300 541,049)
Résultat provenant des activités ordinaires	7 166 484,373	4 259 589,637
Impôts sur le résultat	(1 432 652,200)	(220 745,865)
Résultat provenant des activités ordinaires après impôts	5 733 832,173	4 038 843,772
Résultat net de l'exercice	5 733 832,173	4 038 843,772

ETAT DE FLUX DE TRESORERIE AU 31 DECEMBRE 2008

(EXPRIMÉ EN DINARS)

	31/12/08	31/12/07
Flux de trésorerie liés à l'exploitation		
Encaissements des primes reçues des assurés	88 601 263,608	68 274 289,166
Sommes versées pour paiement des sinistres	(35 179 572,828)	(26 529 709,393)
Encaissements des primes reçues (acceptations)	132 765,705	57 969,740
Décaissements de primes sur les cessions	(15 369 945,297)	(14 343 140,039)
Commissions reçues sur les cessions	44 730,826	560 827,057
Commissions versées aux intermédiaires	(357 504,848)	(345 983,995)
Sommes versées aux fournisseurs et au personnel	(5 913 217,228)	(4 983 761,018)
Décaissements liés à l'acquisition des placements financiers	(119 804 930,041)	(98 014 609,610)
Encaissements liés à la cession de placements financiers	99 473 913,754	74 447 287,270
Taxes sur les assurances versées au Trésor	(8 277 320,699)	(4 752 468,255)
Produits financiers reçus	1 160 778,571	1 463 744,712
Prêts octroyés	(391 989,600)	2 000,000
Remboursements de prêts	24 544,259	28 346,858
Autres mouvements	(76 320,980)	59 432,105
Flux de trésorerie provenant de l'exploitation	4 067 195,202	(4 075 775,402)
Flux de trésorerie liés aux activités d'investissements		
Décaissements provenant de l'acquisition d'immo. corporelles et incorporelles	(101 339,452)	(74 986,238)
Encaissements provenant de la cession d'immo.corporelles et incorporelles	0,000	0,000
Décaissements provenant de l'acquisition de terrains et constructions destinés à l'exploitation	(1 410 349,277)	(496 923,529)
Flux de trésorerie provenant des activités d'investissement	(1 511 688,729)	(571 909,767)
Flux de trésorerie liés aux activités de financement		
Dividendes et autres distributions	(1 066 767,403)	(576 078,000)
Flux de trésorerie provenant des activités de financement	(1 066 767,403)	(576 078,000)
Variation de trésorerie	1 488 739,070	(5 223 763,169)
Trésorerie au début de l'exercice	8 213 806,055	13 437 569,224
Trésorerie à la clôture de l'exercice	9 702 545,125	8 213 806,055

