

التقرير السنوي | 2005



مجلس الإدارة

الرئيس المؤسس

السيد عبد العزيز الساسي

أعضاء مجلس الإدارة

LE ASSICURAZIONI D'ITALIA ASSITALIA (GENERALI)

ممثلة من طرف :

السيد لوتشيانو سيرينا

السيد بيارو موزي

الاتحاد المالي

ممثل من طرف :

السيد نبيل الساسي

السيد عبد المنعم الطرابلسي

السيد محمد المنصف معاوي

الأستاذ رضا مراد

المدير العام

السيد عبد العزيز دربال

مراقب الحسابات

السيد رؤوف منجور

Baker Tilly International عضو في شركة



الفهرس

- 3 مجلس الإدارة
- 5 كلمة الرئيس المؤسس
- 6 المحيط الاقتصادي
الوضع الاقتصادي في العالم
الوضع الاقتصادي في تونس
- 7 قطاع التأمين
على الصعيد العالمي
على الصعيد الوطني
- 8 النشاط العام للشركة
أرقام رموز
الحصة من السوق
هيكلية المحفظة
التعويض
المدخرات الفنية
أثمان إعادة التأمين
- 10 نشاط الشركة من خلال مختلف فروعها
تأمين السيارات - التأمين من الحريق و الأخطار المختلفة
و الخاصة - تأمين النقل و التأمين البحري - التأمين على
الحياة - التأمين الجماعي على المرض و العجز و الوفاة -
تأمين حوادث الشغل و الأمراض المهنية
- 14 التسيير الإداري و التجاري
الموارد البشرية - التكوين - التوزيع - نظام الإعلام -
الاتصال - تمثني الجودة .
- 16 تقرير مراقب الحسابات
- 18 الملحقات
الموازنة
قائمة النتائج الفنية للتأمين و لإعادة التأمين على الحياة
قائمة النتائج الفنية للتأمين و لإعادة التأمين على غير الحياة
قائمة النتائج

كلمة الرئيس المؤسس

في ظروف اقتصادية ملائمة، تمكنت تأمينات مغربية سنة 2005 من تحقيق جل الأهداف التي حددتها لنفسها.

و تدل النتائج الإيجابية التي سجلت في 2005 على متانة الشركة و حركيتها كما تؤكد واقعية توجهاتها و خياراتها الاستراتيجية خلال السنوات الأخيرة.

و يعتبر نمو نشاطنا نتيجة حتمية للقيم التي تؤمن بها الشركة و المتمثلة في القرب و الاستماع و المهارة و جودة الخدمات. و تمثل هذه القيم المحور الأساسي لمنظومة موجهة أساسا لتحقيق رضا الحرفاء الذين تربطنا بهم علاقة ثقة مبنية على الأخلاق العالية و الإخلاص و الحرفية.

أغتنم هذه الفرصة لأعبر عن خالص شكري لجميع حرفائنا الخواص منهم و الشركات لثقتهم المتجددة و لأصدقائنا أصحاب الأسهم و الشركاء لمساعدتهم و دعمهم الذين بدونهم لم تكن الشركة لتحقيق أية نتيجة.

كما أتوجه بالشكر لشبكة التوزيع و الأعوان الذين يعملون علي تحقيق نجاح الشركة. و إنني لسعيد مسبقا لمواصلة نمو شركة فعالة و ذات قدرة تنافسية و مريحة.

بعد النتائج المرضية التي وقع تحقيقها سنة 2005، تستهل الشركة سنة 2006 بثقة و عزم.

إنني واثق من أن تأمينات مغربية ستكون قادرة على رفع الرهانات المستقبلية كما نجحت في ذلك في السابق. و في هذا السياق لها أن تواصل مساهمتها الناجعة في تطوير قطاع التأمين في تونس و القيام بالدور الذي أسند لها في مطلع فتح حدودنا للمنافسة العالمية.

عبد العزيز الساسي



قطاع التأمين

على الصعيد العالمي

عرف القطاع العالمي للتأمين سنة 2005 ارتفاعا كبيرا في الكوارث الطبيعية، حيث بلغ عدد ضحايا هذه الكوارث أكثر من 100.000 ضحية وهو عدد لم يقع تسجيله إلا مرتين فقط خلال الخمسة والعشرين سنة الأخيرة حسب الموازنة السنوية التي نشرتها MUNICH RE.

و تسببت هذه الكوارث في أضرار مادية قاربت 200 مليار دولار تحمّل المؤمنون فيها نصيبا قدره من 75 إلى 80 مليار دولار.

على الصعيد الوطني

تميّز قطاع التأمين في تونس خلال سنة 2005 بإصدار قانون 15 أوت 2005 يتعلّق بإدراج عنوان خامس بمجلة التأمين يخصّ تأمين المسؤولية المدنية الناتجة عن استعمال العربات البرية ذات محرك و نظام التعويض عن الأضرار اللاحقة بالأشخاص في حوادث المرور. يدخل هذا القانون حيّز التنفيذ في غرة جانفي 2006.

كما نلاحظ إصدار عدد من النصوص الأخرى المتعلقة بقطاع التأمين من بينها:

- قرار وزير المالية المؤرخ في 3 أكتوبر 2005 يتعلّق بضبط الوثائق المكوّنة للتقرير السنوي المنصوص عليه بالفصل 60 من مجلة التأمين.
- الأمر المؤرخ في 6 ديسمبر 2005 يتعلّق بضبط صيغ وإجراءات إبرام الاتفاقيات المنظمة للعلاقات بين الصندوق الوطني للتأمين على المرض ومقدمي الخدمات الصحية و الانخراط فيها.

المحيط الإقتصادي

الوضع الاقتصادي في العالم

تميّز الوضع الاقتصادي العالمي سنة 2005 بتأكيد الضغوطات التضخمية و ببطأ النشاط الاقتصادي في معظم البلدان المصنعة و ذلك تحت تأثير ارتفاع سعر النفط.

غير أنه تمّ ملاحظة بعض التحسّن خلال الأشهر الأخيرة لسنة 2005 حيث بلغت نسبة النموّ 4,3 ٪ مقابل 5 ٪ سنة 2004.

الوضع الاقتصادي في تونس

على الصعيد الوطني، تميّز النشاط الاقتصادي بحركيّة قطاع الخدمات و خاصّة السياحة و النقل الجوي و الاتصالات و النشاطات الصناعيّة.

وارتفعت إيرادات العملة في قطاع السياحة بنسبة 12 ٪ أي 2.564 مليون دينار مقابل 2.290 مليون دينار سنة 2004.

و في مجال التجارة الخارجيّة، ارتفعت المبادلات بـ 12,9 ٪ بالنسبة للصادرات و 7,2 ٪ بالنسبة للواردات ممّا أدى إلى نقص العجز التجاري بنسبة 10,5 ٪.

و بلغت نسبة نموّ الناتج الداخلي الخام 4,2 ٪ مقابل 5,3 ٪ سنة 2004.

و في ميدان التشغيل، تميزت سنة 2005 ببعث 76.500 موطن شغل مقابل 74.000 سنة 2004.

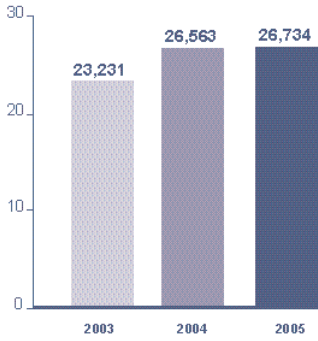
و بلغ معدّل التضخّم المالي بعنوان سنة 2005 2 ٪ مقابل 3,6 ٪ سنة 2004.



تأمينات مغربية



تسوية الحوادث خلال الثلاث سنوات الأخيرة (بملايين الدينارات)



وحافظ فرع التأمين من الحريق والأخطار المختلفة والخاصة على نفس حصته لسنة 2004 من رقم المعاملات الجملي أي 37,7٪. للسنة الثالثة على التوالي يمثل هذا الفرع الركيزة الأولى لنمو الشركة.

ومرتأمين النقل و التأمين البحري من 7٪ في 2004 إلى 6,4 ٪ سنة 2005.

واصل التأمين على الحياة في تعزيز حصته من رقم المعاملات الجملي ماراً من 15,6 ٪ سنة 2004 إلى 16 ٪ سنة 2005.

و تراجع فرع التأمين الجماعي على المرض من 15,1 ٪ سنة 2004 إلى 14,9 ٪ هذه السنة.

التعويض

بلغت قيمة التعويضات في 31 ديسمبر 2005 26.734.447 ديناراً مقابل 26.563.319 ديناراً أي في زيادة طفيفة بنسبة 0,6 ٪.

المدخرات الفنية

بلغت قيمة المدخرات الفنية 94.861.116 ديناراً مقابل 84.278.589 ديناراً. أي في زيادة بـ 10.582.256 ديناراً مما يعني +12,6 ٪ مقارنة بسنة 2004. وهي تمثل 148,4 ٪ من أقساط التأمين الصادرة للسنة المالية.

أثمان إعادة التأمين

مرّ المبلغ الجملي لأقساط التأمين المحالة من 20.109.284 ديناراً إلى 22.388.574 ديناراً في 2005. أي في زيادة بنسبة 11,3 ٪. و بلغت نسبة أقساط التأمين المحالة من أقساط التأمين الصادرة للسنة المالية 35 ٪.

و تبلغ قيمة التعويضات التي تحملها معيدي التأمين 3.489.756 ديناراً كما بلغت قيمة مشاركتهم في المدخرات الفنية 21.125.699 ديناراً.

النشاط العام للشركة

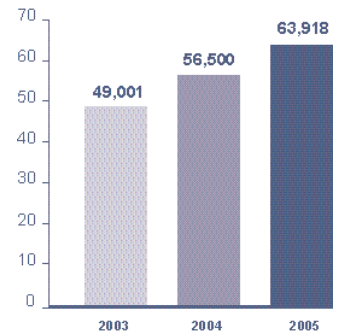
في محيط تميّز بالمنافسة الشديدة، سجلت تأمينات مغربية زيادة في رقم معاملاتها بنسبة 13,1٪. حيث بلغ رقم المعاملات الذي تمّ تحقيقه 63.917.857 ديناراً مقابل 56.500.265 ديناراً في السنة الفارطة. مرسّخة بذلك مكانتها في السوق. و يمثّل فرعي التأمين على الحريق و الأخطار المختلفة والخاصة و التأمين على الحياة عنصراً فعالاً في هذا النمو.

أرقام رموز

تلخص هذه الأرقام في الجدول التالي :

المادّة	2004	2005	التطور
رقم المعاملات	56.500.265 د	63.917.857 د	13,1٪
التعويض	26.563.319 د	26.734.447 د	0,6٪
تخزين أقساط التأمين	59.201.466 د	66.880.075 د	13٪
نسبة الإستخلاص	1,91	1,92	1,1٪
العمولات المسندة	4.351.059 د	4.767.182 د	9,6٪
المصاريف العامّة	6.664.135 د	7.014.941 د	5,3٪
المصاريف العامّة /رقم المعاملات	11,8٪	10,9٪	7,6٪
معيّار السعر العام للمخصصات	19,5٪	18,4٪	5,6٪
القيم المنقولة	49.620.453 د	57.653.218 د	16,2٪
الاحتياطات الفنية	84.278.589 د	94.861.116 د	12,6٪
الربح الصافي	1.608.224 د	2.423.003 د	50,7٪

تطور رقم المعاملات خلال الثلاث سنوات الأخيرة (بملايين الدينارات)



الحصّة من السوق

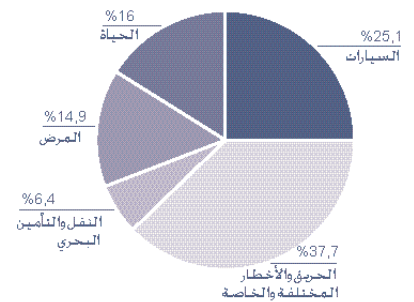
انتقلت حصّة الشركة من السوق من 8,7٪ في 2004 إلى 9,1٪ في 2005.

هيكلية المحفظة

باستثناء فرع تأمين السيارات، واصلت الشركة سنة 2005 التحسين في هيكلية محفظتها.

وارتفعت حصّة فرع تأمين السيارات من هيكل رقم المعاملات الجملي حيث مرّ من 24,8٪ سنة 2004 إلى 25,1٪ سنة 2005 وذلك بعد أن سجّل تراجعاً على امتداد ثلاث سنوات.

هيكلية المحفظة في 2005/12/31



تأمينات مغربية



ويختلف هذا التطور باختلاف الفروع:

سجل التأمين من الحريق رقم معاملات قدره 11.887.753 ديناراً مقابل 10.485.713 ديناراً، أي في ارتفاع بنسبة 13,4٪.

و سجل تأمين الحوادث الفردية تطورا بنسبة 16,7٪ بتحقيق رقم معاملات بلغ 939.737 ديناراً مقابل 805.021 ديناراً سنة 2004.

وتراجع نشاط تأمين الأخطار المتعددة بـ 11,3٪ مقارنة بالسنة الفارطة، حيث بلغت قيمة الإصدارات لسنة 2005 1.266.428 ديناراً مقابل 1.428.497 سنة 2004.

سجل التأمين من السرقة رقم معاملات بلغ 306.971 ديناراً مقابل 279.686 ديناراً في 2004، أي في زيادة بنسبة 9,8٪.

و بلغت قيمة الإصدارات بالنسبة للأخطار الخاصة 7.836.073 ديناراً مقابل 6.438.046 ديناراً، أي في زيادة بنسبة 21,7٪.

و حقق تأمين المسؤولية المدنية رقم معاملات في انخفاض بنسبة 2,1٪ مقارنة بسنة 2004، حيث بلغت الإصدارات 3.118.044 ديناراً مقابل 3.184.258 ديناراً.

و يرجع هذا التراجع إلى المحيط غير الملائم بالنسبة للتعريفات خاصة فيما يتعلق بالمسؤولية المدنية العشرية.

و بلغت قيمة التعويضات بعنوان فروع التأمين من الحريق و الأخطار المختلفة و الخاصة 3.568.636 ديناراً مقابل 2.168.770 ديناراً، أي في زيادة بنسبة 64,5٪.

و ازدادت قيمة المدخرات لتسوية الحوادث في هذا الفرع بنسبة 5,5٪ مارة من 7.022.219 ديناراً في 31 ديسمبر 2004 إلى 7.407.104 ديناراً.



نشاط الشركة من خلال مختلف فروعها

تأمين السيارات

على إثر ارتفاع تعريفه المسؤولية المدنية و الزيادة في أسطول السيارات، سجّل فرع تأمين السيارات زيادة بنسبة 14,6٪، ماّرًا من 13.983.843 دينارًا إلى 16.019.945 دينارًا.

و تمثل الضمانات التعاقدية أكثر من 70٪ من الإصدارات لهذا الفرع.

و مرّ عدد العقود المنتمية إلى محفظة من 36.117 في 2004 إلى 37.625 في 2005 أي في ارتفاع بنسبة 4,2٪.

و ارتفع معدّل قسط تأمين السيارات لجميع الضمانات مختلطة بنسبة 10٪ ماّرًا من 387,182 دينارًا إلى 425,779 دينارًا.

و بلغت التعويضات بعنوان هذا الفرع لجميع الأضرار مختلطة 11.877.156 دينارًا مقابل 12.533.018 دينارًا، أي في نقصان بنسبة 5,2٪. و هي تمثل 44,4٪ من مجموع التعويضات مقابل 47,2٪ في سنة 2004.

و تبلغ التعويضات بعنوان الأضرار المادية 4.889.415 دينارًا مقابل 4.981.695 دينارًا، أي في انخفاض بنسبة 1,9٪.

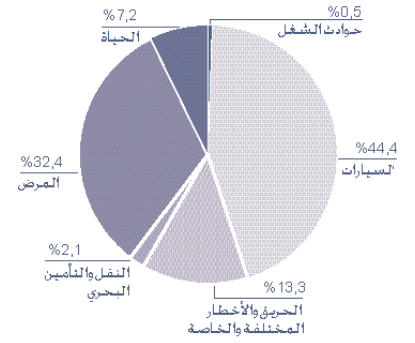
و تبلغ التعويضات بعنوان الأضرار البدنية 6.987.741 دينارًا مقابل 7.551.323 دينارًا في 2004، أي في انخفاض بنسبة 7,5٪.

و تبلغ مدخرات تسوية الحوادث لهذا الفرع 33.138.549 دينارًا مقابل 31.102.943 دينارًا في 31 ديسمبر 2004.

التأمين من الحريق و الأخطار المختلفة و الخاصة

بلغ فرع التأمين من الحريق و الأخطار المختلفة و الخاصة 24.088.578 دينارًا مقابل 21.192.725 دينارًا سنة 2004 أي في ارتفاع بنسبة 13,7٪. و تمّ تسجيل هذه الزيادة الملحوظة بفضل إعادة تقدير رؤوس الأموال المؤمنة و إضافة العمليات الجديدة و إخلاص الحرفاء.

هيكله الحوادث التي وقع تسويتها بالنسبة لكل فرع في 2005/12/31



تأمينات مغربية



و تمثل مصاريف الأدوية القسم الأكثر أهمية فيما يتعلق بمبلغ التعويضات، حيث بلغت 43,9٪، متبوعة بقسم أتعاب الأطباء بـ 22,4٪ ثم علاج العينين و علاج الأسنان بـ 12,5٪. أي أن الثلاثة أقسام المذكورة سابقا لوحدها تمثل 78,8٪ من التعويضات.

تأمين حوادث الشغل والأمراض المهنية

بلغت التعويضات في إطار تصفية الجرايات 131.231 ديناراً مقابل 172.143 ديناراً في السنة الفارطة.

و مرتّ المدخرات المرصودة للجرايات من 1.458.899 ديناراً في 31 ديسمبر 2004 إلى 1.352.686 ديناراً في 31 ديسمبر 2005، أي في تراجع بـ 7,3٪.



نشاط الشركة من خلال مختلف فروعها

تأمين النقل والتأمين البحري

واصل رقم معاملات هذا الفرع تطوره بنسق متوازن. و بلغت قيمة الإصدارات 4.082.749 ديناراً مقابل 3.981.794 ديناراً سنة 2004، أي في ارتفاع نسبي بـ 2,5%.

و بلغت قيمة التعويض في هذا الفرع 559.112 ديناراً مقابل 695.274 ديناراً في 31 ديسمبر 2004، أي في انخفاض بنسبة 19,6%.

و بلغت قيمة المدخرات لتسوية الحوادث 3.089.102 ديناراً مقابل 3.992.541 ديناراً في 31 ديسمبر 2004.

التأمين على الحياة

بلغ رقم معاملات فرع التأمين على الحياة 10.195.780 ديناراً مقابل 8.808.441 ديناراً، أي في زيادة بنسبة 15,8% و ذلك بفضل الحركة التجارية و التسويق عبر شبكة البنوك.

و بلغت قيمة التعويضات من ضمانات و رؤوس أموال حالة 1.932.602 ديناراً مقابل 2.069.735 ديناراً سنة 2004، أي في انخفاض بنسبة 6,6% في ظرف سنة.

و سجّلت المدخرات الحسابية للتأمين على الحياة زيادة بنسبة 31,3% حيث مرّت من 23.295.999 ديناراً إلى 30.582.170 ديناراً. و بلغت قيمة المدخرات الفنية الأخرى لهذا الفرع 1.748.893 ديناراً مقابل 1.471.366 ديناراً، أي في زيادة بنسبة 18,9%.

التأمين الجماعي على المرض

حقق التأمين الجماعي على المرض زيادة بنسبة 11,7%، حيث بلغ رقم معاملاته 9.530.806 ديناراً مقابل 8.533.461 ديناراً في 2004.

و بلغت قيمة التعويضات بعنوان هذا الفرع 8.665.709 ديناراً مقابل 8.924.380 ديناراً، أي في انخفاض بنسبة 2,9% مقارنة بالسنة المنقضية.



نظام الإعلام

بهدف تقريب نقاط البيع من المصالح المركزية، بدأت الشركة سنة 2005 في بعث ما يسمّى بـ"الشبكة الخاصة الافتراضية".

وللانتفاع من التكنولوجيات الحديثة على مستوى البرامج التطبيقية وعلى مستوى الأدوات المكتبية، قامت الشركة في 2005 بتجديد جزء من أسطولها الإعلامي.

كما أنّ من ناحية أخرى تمّ إثراء نظامنا المعلوماتي بتطوير وبعث برامج تطبيقية جديدة تساعد على تطوير طرق التسيير.

الاتصال

بهدف الارتقاء بمحيط نشاطنا، واصلت الشركة في 2005 سياسة الاتصال النشيطة حتّى تدعّم أكثر صيتها وسمعتها التجارية و حتّى ترسخ علاقاتها مع حرفائها وتحسّن منتجاتها للتأمين.

و من بين النشاطات التي قامت بها الشركة سنة 2005 في ميدان الاتصال مشاركتها في عديد التظاهرات الاجتماعية و الثقافية و الرياضية.

و بلغت المصاريف المبذولة في ميدان الاتصال 91.573 ديناراً مقابل 131.985 ديناراً في السنة المنقضية.

تمثلي الجودة

يكون الحريف جوهر اهتمام الشركة، و بالتالي يمثل إرضاءه أحد أهدافنا الرئيسية. و لتحقيق هذا الهدف، تمّ تجنيد الأعوان طيلة سنة 2005 لترسيخ التحسين المستمرّ لطرق التصرف و للخدمات المقدمة للحرفاء.

التسيير الإداري والتجاري

الموارد البشرية

انتهجت الشركة منذ سنتين سياسة تشغيل الجامعيين الشبان. ولهذه السياسة هدفين أساسيين:

- توفير الإطارات البديلة للإطارات التي على وشك إنهاء مدة العمل
- الحصول على الموارد اللازمة التي تحتاجها الشركة لمواصلة ازدهارها على أكمل وجه.

و ما فتئت الإنتاجية تتحسن. حيث مرّت من 274.273 ديناراً سنة 2004 إلى 321.195 ديناراً في 2005.

التكوين

في محيط دائم التغيّر. تحرص الشركة على التحسين الدائم لمؤهلات أعوانها. و لهذا الغرض خصّصت 2452 ساعة للتكوين استفاد منها 45,2% من الأعوان.

و بلغت مصاريف التكوين 47.203 ديناراً مقابل 48.312 ديناراً. أي في تراجع بنسبة 2,3%.

التوزيع

يعتمد توزيع الشركة على تنوع شبكتها. و للاقتراب جغرافياً أكثر فأكثر من حرفائها. أضيف للشبكة ثلاثة نواب تأمين جدد. و تتكوّن شبكتنا في 31 ديسمبر 2005 من 53 نيابة و 12 مكتب مباشر و 13 مكتب سمسرة.

يبقى توزيع التأمين على الحياة معتمداً أساساً على منتجي التأمين على الحياة و منتجي التأمين الموظفين و حديثاً البنوك.

من وجهة نظر جغرافية. تنوّع الاكتتاب مع التركيز على شبكة تونس الكبرى بـ 76,7% و 13,2% بالنسبة لشبكة الجنوب. أمّا شبكتنا الوسط و الشمال فقد حققتا على التوالي 9% و 1,1% من رقم المعاملات الجملي.



II - التحريات والمعلومات الخاصة

قمنا كذلك بالتحريات الخاصة التي ينصّ عليها القانون و ذلك عملا بالمعايير التي تمليها علينا مهنتنا.

عملا بأحكام الفصل 266 من مجلّة الشركات التجارية، ليست لنا أية ملحوظات فيما يتعلّق بالمصداقيّة و المطابقة مع الحسابات السنويّة للمعلومات المضمّنة بالتقرير التسييري لمجلس الإدارة وبالوثائق الموجهة لأصحاب الأسهم و المتعلقة بالوضعيّة الماليّة و بالحسابات السنوية.

مراقب الحسابات

رؤوف منجور

عضو بشركة Baker Tilly International

تقرير مراقب الحسابات

حضرات السادة أصحاب الأسهم،

تنفيذا للمهمة القانونية التي عهدتم بها إلينا على إثر الجلسة العامة العادية المنعقدة بتاريخ 25 ماي 2005، تحرينا من القوائم المالية لتأمينات مغربية في 31 ديسمبر 2005.

هذه القوائم المالية هي مسؤولية مجلس إدارة الشركة. مسؤوليتنا تتمثل في إبداء رأي فيها اعتماداً على التحريات التي قمنا بها.

I - حول الحسابات السنوية

وضعت على ذمتنا القوائم المالية المضبوطة طبقاً لمقتضيات القانون عدد 112 لسنة 1996 المؤرخ في 30 ديسمبر 1996 و الأمر عدد 2459 لسنة 1996 المؤرخ في 30 ديسمبر 1996 و المعايير عدد 26 و 31 المنصوص عليها بقرار وزير المالية المؤرخ في 26 جوان 2000 المتعلق بالمصادقة على معايير المحاسبة و قرار وزير المالية المؤرخ في 27 فيفري 2001 المنقح بقرار وزير المالية المؤرخ في 28 مارس 2005 المتعلق بضبط قائمة المدخرات الفنية لمؤسسات التأمين و طريقة احتسابها وشروط توظيف أموال تلك المدخرات.

لقد أجرينا عملية التدقيق وفقاً للشروط التي تمليها علينا مهنتنا والتي تتطلب توجي الحرس الشديد بهدف التأكد من صحة الحسابات السنوية. و تتمثل عملية التدقيق التي قمنا بها في الفحص عن طريق السبر للعناصر المثبتة والمبرهنة للمعطيات المضمنة في هذه الحسابات. كما تتمثل أيضاً في تقدير القواعد المحاسبية المعمول بها و التقديرات التي يمكن الاعتماد عليها بغاية ختم الحسابات و تقدير كيفية عرضها. كما نعتبر أن عمليات المراقبة التي قمنا بها تمثل أساساً صحيحاً للرأي الذي سنبيده فيما يلي.

على أساس الأعمال التي قمنا بها، نقر بأن الحسابات السنوية لشركة تأمينات مغربية قانونية و صحيحة كما أنها تعكس صورة صادقة عن العمليات التي تم القيام بها خلال السنة المحاسبية المنقضية و عن الوضعية المالية للشركة في نهاية السنة المحاسبية الحالية.

و قد بلغ المجموع الصافي للموازنة المعروضة أمامكم للمصادقة 135.561.480,693 د. مما أدى إلى تحقيق ربح صاف قدره 2.423.003,019 د.

تأمينات مغربية

(بالدينار)

04/12/31	05/12/31	أموال ذاتية و خصوم
أموال ذاتية		
10 000 000,000	10 000 000,000	رأس المال
764 932,434	845 343,642	احتياطات قانونية
200 000,000	200 000,000	احتياطات اختيارية
8 322 119,886	9 118 369,886	أموال ذاتية أخرى
40 522,662	172 085,604	نتيجة مؤجلة
19 327 574,982	20 335 799,132	مجموع الأموال الذاتية قبل نتيجة السنة المحاسبية
1 608 224,150	2 423 003,019	نتيجة السنة المحاسبية
20 935 799,132	22 758 802,151	مجموع الأموال الذاتية قبل التوزيع
الخصوم		
مدخرات فنية إجمالية		
14 511 851,231	16 495 349,448	مدخرات أقساط تأمين غير مكتسبة (التأمين على غير الحياة)
23 295 999,000	30 582 170,000	مدخرات حسابية (التأمين على الحياة)
158 116,000	234 804,000	مدخرات تكاليف التصرف (التأمين على الحياة)
1 119 969,000	1 331 530,000	مدخرات التعويضات (التأمين على الحياة)
42 127 145,192	43 644 196,226	مدخرات التعويضات (التأمين على غير الحياة)
(3 332 884,362)	(3 370 815,133)	احتياطات الدعاوى للتخزين (التأمين على غير الحياة)
1 954 714,041	1 811 352,482	مدخرات حسابية للجرايات (التأمين على غير الحياة)
33 331,908	66 198,939	مدخرات المساهمة في الأرباح والإرجاعات (التأمين على غير الحياة)
143 281,000	112 559,000	مدخرات المساهمة في الأرباح والإرجاعات (التأمين على الحياة)
884 182,124	512 955,707	مدخرات للمخاطر السارية (التأمين على غير الحياة)
50 000,000	70 000,000	مدخرات التعديل (التأمين على الحياة)
80 945 705,134	91 490 300,669	
11 623 617,283	11 625 064,773	ديون لودائع نقدية متحصّل عليها من المؤسسات المسند إليها
ديون أخرى		
723 166,510	581 621,084	ديون متولّدة عن عمليات تأمين مباشرة
374 320,861	388 321,965	الحساب الجاري للمشتريين في التأمين
7 368 191,012	6 382 701,542	ديون متولّدة عن عمليات إعادة التأمين
332 736,177	354 413,853	ودائع وكفالات متحصّل عليها
619 930,369	893 153,586	الدولة وهياكل الضمان الإجتماعي و الجماعات العمومية
592 136,844	1 018 124,540	دائنون مختلفون
10 010 481,773	9 618 336,570	
خصوم أخرى		
61 972,132	68 976,530	إيرادات مسجّلة مسبقا
61 972,132	68 976,530	
102 641 776,322	112 802 678,542	مجموع الخصوم
123 577 575,454	135 561 480,693	مجموع الأموال الذاتية و الخصوم

الموازنة في 31 ديسمبر 2005

(بالدينار)

04/12/31 الصافي	05/12/31 القيمة الإجمالية + الإستهلاكات الصافي	05/12/31 القيمة الإجمالية + الإستهلاكات الصافي	الأصول
			أصول غير مادية
249 486,522	100 407,636	337 069,842	المحفظة المشتركة وبرامج إعلامية
(216 029,089)		(236 662,206)	تطرح الإستهلاكات والمدخرات
33 457,433	100 407,636	337 069,842	
			أصول مادية
3 222 823,229	928 828,162	3 512 563,833	معدات مكتبية، أجهزة إعلامية، معدات نقل
(2 369 182,850)		(2 583 735,671)	تطرح الإستهلاكات والمدخرات
853 640,379	928 828,162	3 512 563,833	
			التوظيفات
			أراض و بنايات
5 321 990,782	4 422 671,504	5 322 080,982	أراض و بنايات للإستغلال
(785 801,986)		(899 409,478)	تطرح الإستهلاكات والمدخرات
13 537 980,016	10 218 499,302	13 537 980,016	أراض و بنايات عدا الإستغلال
(3 000 390,114)		(3 319 480,714)	تطرح الإستهلاكات والمدخرات
			توظيفات في المؤسسات المرتبطة ومساهمات
323 092,280	323 092,280	323 092,280	حخص في المؤسسات المرتبطة
2 500 000,000	2 500 000,000	2 500 000,000	حخص في مؤسسات ذات صلة مساهمة
14 963 625,823	14 706 036,460	15 752 279,040	أسهم و سندات أخرى ذات مداخيل متغيرة
(1 136 327,137)		(1 046 242,580)	تطرح الإستهلاكات والمدخرات
31 844 472,984	40 241 770,866	40 241 770,866	أسهم و سندات أخرى ذات مداخيل قارة
224 852,850	214 563,860	214 563,860	قروض على عقود تأمين على الحياة
1 200,000	1 390,000	1 390,000	ودائع وضمانات
259 525,578	288 451,398	288 451,398	مستحقات من النقود مودعة لدى شركات مسندة
64 054 221,076	72 916 475,670	78 181 608,442	
			حصة معيدي التأمين في المدخرات الفنية
8 065 764,782	8 881 451,698	8 881 451,698	مدخرات أقساط التأمين غير المكتسبة (التأمين على غير الحياة)
69 606,626	140 157,981	140 157,981	مدخرات حسابية (التأمين على الحياة)
12 414 316,947	12 102 183,358	12 102 183,358	مدخرات التعويضات (التأمين على غير الحياة)
80 159,000	1 906,000	1 906,000	مدخرات التعويضات (التأمين على الحياة)
20 629 847,355	21 125 699,037	21 125 699,037	
			مستحقات
			مستحقات متولدة عن عمليات التأمين المباشر
2 390 300,922	2 094 465,887	2 094 465,887	أقساط تأمين مكتسبة غير صادرة
1 613 526,359	1 535 304,027	1 535 304,027	التعويض المباشر للمؤمن لهم و التسبقات
			مستحقات أخرى متولدة من عمليات التأمين المباشر
12 952 074,070	9 170 581,048	12 199 998,937	أقساط تأمين سيتم الحصول عليها
(2 002 888,496)		(2 327 278,226)	أقساط تأمين للإلغاء في التأمين على الحياة
(703 646,676)		(702 139,663)	أقساط تأمين للإلغاء في التأمين على غير الحياة
2 468 183,274	746 767,977	2 062 845,450	مستحقات مختلفة أخرى
(1 146 282,396)		(1 316 077,473)	تطرح الإستهلاكات والمدخرات
474 039,486	924 015,438	924 015,438	الحساب الجاري للمشاركين في التأمين
			مستحقات متولدة عن عمليات إعادة التأمين
597 043,278	629 641,948	629 641,948	الحساب الجاري للشركات المسندة
413 043,092	413 043,092	413 043,092	مستحقات أخرى متولدة عن عمليات إعادة التأمين
			مستحقات أخرى
831 323,197	842 328,582	842 328,582	الدولة و هياكل الضمان الاجتماعي و الجماعات العمومية
521 177,155	614 483,505	614 483,505	مدينون مختلفون
18 407 893,265	16 970 631,504	21 316 126,866	
			عناصر أخرى للأصول
4 806 164,454	5 449 586,120	5 449 586,120	قيم للتخزين
11 285 903,021	13 016 536,326	13 016 536,326	أموال في البنك و الحساب البريدي الجاري و الخزنة
1 365 929,881	1 429 290,810	1 429 290,810	نققات اقتناء مؤجلة
1 901 008,129	3 440 688,390	3 440 688,390	فوائد و معالم كراء مكتسبة غير مستحقة
239 510,461	183 337,038	183 337,038	حسابات تسوية أخرى
19 598 515,946	23 519 438,684	23 519 438,684	
123 577 575,454	135 561 480,693	147 992 506,704	مجموع الأصول

تأمينات مغربية

قائمة النتائج الفنية للتأمين وإعادة التأمين على غير الحياة في 31 ديسمبر 2005

(بالدينار)

عمليات صافية	عمليات صافية	عمليات مسندة وعمليات معاد إسنادها	عمليات إجمالية	
04/12/31	05/12/31	05/12/31	05/12/31	
27 628 171,298	29 817 097,130	(20 804 477,876)	50 621 575,006	أقساط تأمين مكتسبة
27 730 452,680	30 984 908,431	(21 620 164,792)	52 605 073,223	أقساط تأمين صادرة ومقبولة
(102 281,382)	(1 167 811,301)	815 686,916	(1 983 498,217)	تغير مدخرات أقساط التأمين غير المكتسبة
1 626 576,857	2 118 400,327		2 118 400,327	إيرادات التوظيفات المخصصة والمحوّلة من قائمة النتائج غير الفنية
223 020,513	188 741,236		188 741,236	إيرادات فنية أخرى
(22 767 961,151)	(21 955 562,096)	3 065 024,732	(25 020 586,828)	أعباء التعويضات
(21 155 580,557)	(20 126 377,473)	3 377 158,321	(23 503 535,794)	المبالغ المدفوعة
(1 612 380,594)	(1 829 184,623)	(312 133,589)	(1 517 051,034)	تغير مدخرات التعويضات
397 542,103	552 518,747		552 518,747	تغير المدخرات الفنية الأخرى
172 522,083	143 361,559		143 361,559	تغير المدخرات الحسابية للجرايات
115 640,235	37 930,771		37 930,771	تغير احتياطات الدعاوى
109 379,785	371 226,417		371 226,417	مدخرات الأخطار السارية
(33 331,908)	(32 867,031)		(32 867,031)	مساهمات في الأرباح والإرجاعات
(3 288 325,347)	(3 751 079,382)	3 744 134,582	(7 495 213,964)	نفقات الإستغلال
(4 488 999,177)	(4 654 916,298)		(4 654 916,298)	نفقات الإقتناء
58 585,323	63 360,929		63 360,929	نفقات الإقتناء المؤجلة
(2 409 772,038)	(2 903 658,595)		(2 903 658,595)	نفقات التصرف
3 551 860,545	3 744 134,582	3 744 134,582		عمولات متحصّل عليها من معيدي التأمين
(984 176,039)	(1 199 609,026)	(404 760,026)	(794 849,000)	أعباء فنية أخرى
2 801 516,326	5 737 639,905	(14 400 078,588)	20 137 718,493	المجموع الفرعي: النتيجة الفنية للتأمين وإعادة التأمين على غير الحياة

قائمة النتائج الفنية للتأمين وإعادة التأمين على الحياة في 31 ديسمبر 2005

(بالدينار)

عمليات صافية	عمليات صافية	عمليات مسندة وعمليات معاد إسنادها	عمليات إجمالية	
04/12/31	05/12/31	05/12/31	05/12/31	
				أقساط التأمين
7 666 184,292	8 669 017,114	(697 858,319)	9 366 875,433	أقساط تأمين صادرة
7 666 184,292	8 669 017,114		9 366 875,433	
				إيرادات التوظيفات
1 727 772,803	2 092 173,461		2 092 173,461	مداخيل التوظيفات
1 727 772,803	2 092 173,461		2 092 173,461	
				إيرادات فنية أخرى
0,000	54 133,536	54 133,536	0,000	
				أعباء التعويضات
(3 322 295,813)	(3 102 450,627)	34 344,366	(3 136 794,993)	المبالغ المدفوعة
(3 099 432,287)	(2 812 636,627)	112 597,366	(2 925 233,993)	تغير مدخرات التعويضات
(222 863,526)	(289 814,000)	(78 253,000)	(211 561,000)	
				تغير المدخرات الفنية الأخرى
(3 497 886,264)	(7 352 137,000)		(7 352 137,000)	المدخرات الحسابية للتأمين على الحياة
(3 501 795,264)	(7 286 171,000)		(7 286 171,000)	مدخرات تكاليف التصرف
(8 381,000)	(76 688,000)		(76 688,000)	مدخرات التعديل
	(20 000,000)		(20 000,000)	مدخرات المساهمة في الأرباح والإرجاعات
12 290,000	30 722,000		30 722,000	
				نفقات الإستغلال
(2 565 126,199)	(2 389 989,915)	84 494,431	(2 474 484,346)	نفقات الإقتناء
(1 955 727,997)	(1 742 989,674)		(1 742 989,674)	نفقات الإدارة
(635 468,122)	(731 494,672)		(731 494,672)	عمولات متحصّل عليها من معيدي التأمين
26 069,920	84 494,431	84 494,431		
				أعباء فنية أخرى
(368 138,924)	(472 624,700)	(10 137,870)	(462 486,830)	
				أعباء التوظيفات
(416 711,779)	(408 894,015)		(408 894,015)	أعباء التصرف في التوظيفات
(210 644,847)	(280 082,466)		(280 082,466)	تصحيح القيمة على التوظيفات
(206 066,932)	(128 811,549)		(128 811,549)	
				المجموع الفرعي: النتيجة الفنية للتأمين وإعادة التأمين على الحياة
(776 201,884)	(2 910 772,146)	(535 023,856)	(2 375 748,290)	

قائمة النتائج في 31 ديسمبر 2005

(بالدينار)

04/12/31	05/12/31	
2 801 516,326	5 737 639,905	النتيجة الفنية للتأمين وإعادة التأمين على غير الحياة
(776 201,884)	(2 910 772,146)	النتيجة الفنية للتأمين وإعادة التأمين على الحياة
2 600 285,439	2 944 149,668	إيرادات التوظيفات (التأمين وإعادة التأمين على غير الحياة)
2 168 849,165	2 610 254,527	مداخيل التوظيفات
89 031,907	179 484,884	إيرادات التوظيفات الأخرى
119 817,475	39 602,760	أرباح متأتية من تحقيق التوظيفات
222 586,892	114 807,497	إيرادات أخرى
(954 956,124)	(662 832,765)	أعباء التوظيفات
(347 036,427)	(361 621,500)	أعباء التصرف في التوظيفات بما في ذلك أعباء الفائدة
(517 652,039)	(232 336,816)	تصحيح قيمة التوظيفات
(90 267,658)	(68 874,449)	خسائر متأتية من تحقيق التوظيفات
(1 626 576,857)	(2 118 400,327)	إيرادات التوظيفات المخصصة والمحولة من قائمة النتائج الفنية للتأمين وإعادة التأمين على غير الحياة
2 044 066,900	2 989 784,335	النتيجة المتأتية من الأنشطة العادية
(435 842,750)	(566 781,316)	الأداءات على النتيجة
1 608 224,150	2 423 003,019	النتيجة المتأتية من الأنشطة العادية بعد الأداءات
1 608 224,150	2 423 003,019	النتيجة الصافية للسنة المحاسبية